

PROFIL SYSTEMOWYCH BALUSTRAD SAMONOŚNYCH ES - GLASS - PROFIL - 2500



Profil systemowy **ES-GLASS-PROFIL-2500** przeznaczony jest do systemów balustrad samonośnych montowanych od góry bezpośrednio po podłoża. System posiada wszelkie niezbędne certyfikaty oraz dopuszczenia do użytku w obiektach o maksymalnym obciążeniu 1,5kN przy zastosowaniu szkła ESG/PVB/ESG 8.8.4, 10.10.4

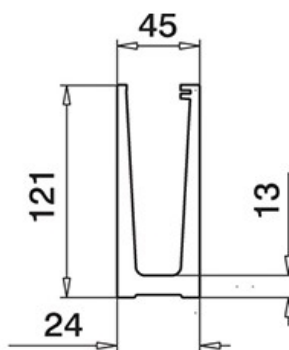

Profil przystosowany jest do szkła:

- ESG/PVB/ESG 8.8.4
- ESG/PVB/ESG 10.10.4

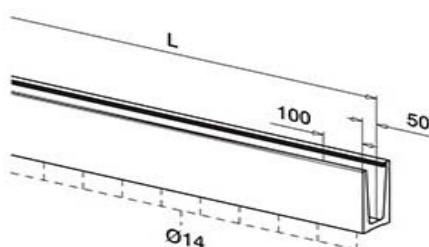
Parametry techniczne:

- dla szkła 8.8.4 - dwie tafle zahartowane sklejone 4 foliami- 17,52 mm
- wysokość całkowita profilu 121 mm
- wysokość mocowania szkła 108 mm
- szerokość całkowita 45 mm
- gr. ścianki zew. profilu 1,5 mm
- możliwość mocowania: prosto do podłoża
- dł. 2500 mm

KLIN DYSTANS PROFIL



SYSTEM MOCOWANIA



TEL. +48 32 355-16-80
FAX +48 32 355- 16-80 - 81
www.eskatt.pl
balustrady@eskatt.com.pl

